


## LEGENDA

### TIPOLOGIA INSEDIAMENTO

 Artigianale libero  
Commerciale libero  
Produttivo libero

 Produttivo dismesso


 Turistico-ricettivo


 Aree insediate

 turistico-ricettivo

 commerciale

 produttivo

 da PRG  
solo adottato


 autostrade

 alta capacità

 viabilità statale

 viabilità provinciale

 tracciato ferroviario

 aree protette


 idrografia principale


 laghi

 limiti comunali

## CAPTION


### SETTLEMENT TYPES

 Artisanal free  
Commercial free  
Productive free


 Productive dismantled


 Tourist-accommodation


 Settled areas


 tourist-accommodation

 commercial

 productive

 as PRG  
only adopted


 motorways


 high speed trains

 state roads

 provincial roads

 railway track

 protected areas

 main hydrography

 lakes

 municipal boundaries