

ELEZIONE DEL CONSIGLIO PROVINCIALE

del 6 aprile 2019

CONSIGLIO PROVINCIALE DI NOVARA

VERBALE DELLE OPERAZIONI DELL'UFFICIO ELETTORALE

Handwritten signatures and initials at the bottom right of the page, including a large signature, the letter 'A', and several other illegible marks.

**VERBALE DELLE OPERAZIONI
DELL'UFFICIO ELETTORALE****I.- INSEDIAMENTO DELL'UFFICIO ELETTORALE**

L'anno duemilaDICIANNOVE, addì 7 del mese di aprile, alle ore ^{10:30}10....., l'Ufficio elettorale per l'elezione del Consiglio provinciale di Novara si è riunito per procedere alle operazioni ad esso attribuite dalla legge 7 aprile 2014, n. 56.

Sono presenti i signori:

| | |
|-----------------------------|--|
| Dr. Giacomo Rossi | <i>Presidente dell'Ufficio elettorale</i> |
| Dr.ssa Marina Ravarelli | <i>Vice Presidente dell'Ufficio elettorale</i> |
| Dr.ssa Giovanna Goffredo | <i>Componente effettivo</i> |
| Dr.ssa Francesca Annunziata | <i>Componente effettivo</i> |
| Dr.ssa Sara Brugo | <i>Componente effettivo</i> |
| Dr.ssa Chiara Cellini | <i>Componente effettivo</i> |
| Dr. Alessandro Ferrera | <i>Componente effettivo</i> |
| Arch. Tiziana Masuzzo | <i>Componente effettivo</i> |
| Dr.ssa Nicoletta Molfetta | <i>Componente effettivo</i> |
| Dr.ssa Vera Occhetta | <i>Componente effettivo</i> |
| Geom. Adriano Zanetti | <i>Componente effettivo</i> |
| Geom. Massimo Rivetti | <i>Componente effettivo</i> |
| Sig.ra Valeria Tasso | <i>Componente effettivo</i> |

2.- INTERVENTO DEI RAPPRESENTANTI DELLE LISTE

Il Presidente, accertato che sono stati designati i seguenti rappresentanti delle liste dei candidati presso il seggio di Novara e della Sezione di Borgomanero- e che tali rappresentanti si sono accreditati anche presso l'Ufficio elettorale prima dell'inizio degli adempimenti di cui al presente verbale - ammette ad assistere alle operazioni dell'Ufficio medesimo:

Lista n. 1: La Provincia in Comune

SEGGIO NOVARA

Rappresentante effettivo

...../.....

Rappresentante supplente

...../.....

SEGGIO BORGOMANERO

Rappresentante effettivo

...../.....

Rappresentante supplente

...../.....

Lista n. 2: Identità e Territorio

SEGGIO NOVARA

Rappresentante effettivo

CRIVELLI Andrea

Rappresentante supplente

DE GRANDIS Ivan

SEGGIO BORGOMANERO

Rappresentante effettivo

SIBILIA Paolo


Rappresentante supplente

MAZZA Monia Anna

**3.- EVENTUALI RECLAMI E
CORREZIONE MERI ERRORI MATERIALI**

L'Ufficio elettorale procede ad esaminare gli eventuali reclami e contestazioni sulle operazioni del seggio di Novara e della sezione di Borgomanero, nonché alla correzione degli eventuali, meri errori materiali che sono intervenuti nella compilazione dei verbali, decidendo come di seguito:

.....
.....
.....



Handwritten signatures and initials, including a large signature and several smaller ones, located at the bottom right of the page.

4.- DETERMINAZIONE DELL'INDICE DI PONDERAZIONE

L'Ufficio elettorale procede, poi, alla determinazione dell'indice di ponderazione per ciascuna delle fasce demografiche, effettuando le seguenti operazioni:

- 1) individua i comuni della provincia appartenenti alle diverse fasce demografiche e per ciascuna fascia somma la popolazione (quale risulta dall'ultimo censimento ufficiale) dei comuni appartenenti alla fascia escludendo la popolazione di quelli commissariati e riporta, nella colonna 1 del prospetto 1 che segue, i relativi dati, con il totale della popolazione della provincia (sempre escludendo quella dei comuni commissariati);
- 2) calcola, per ciascuna delle fasce demografiche, il valore percentuale, troncato alla terza cifra decimale, del rapporto tra la popolazione di ogni fascia demografica e la suddetta popolazione della provincia e lo riporta nella colonna 2 del prospetto 1;
- 3) verifica se il valore percentuale della popolazione di un comune sulla suddetta popolazione della provincia sia maggiore di 45; in tal caso, il valore percentuale della fascia di appartenenza del comune è ridotto a tale cifra, assegnando in aumento il valore percentuale eccedente tra le altre fasce cui non appartiene detto comune, ripartendolo tra queste in misura proporzionale alla rispettiva popolazione. Verifica, successivamente, se il valore percentuale (eventualmente come sopra rideterminato) riferito ad una o più fasce demografiche sia maggiore di 35, riducendolo, in tal caso, a tale cifra, e considerando che da tale riduzione deve essere esclusa la fascia demografica cui appartiene il comune con il valore percentuale originariamente superiore a 45. Assegna, quindi, il valore percentuale eccedente in aumento al valore percentuale delle altre fasce demografiche, ripartendolo tra queste in proporzione alla rispettiva popolazione in modo che nessuna di esse superi comunque la cifra di 35 (escludendo sempre la fascia demografica cui appartiene il comune il cui valore percentuale superava originariamente 45), ripetendo l'operazione ogni qualvolta il valore percentuale ricalcolato per ogni fascia demografica superi la cifra di 35. L'Ufficio riporta nelle colonne 3, 4, 5 e 6 del prospetto 1 l'esito di tali operazioni, troncando i valori decimali alla terza cifra decimale;
- 4) determina per ciascuna fascia demografica il numero complessivo dei sindaci e dei consiglieri al momento delle elezioni e li indica nella colonna 7 del medesimo prospetto 1;
- 5) determina, infine, riportandolo nella colonna 8, l'indice di ponderazione di ciascuna fascia demografica; a tal fine divide il valore percentuale definitivo di ogni fascia (di cui alla colonna 6) per il numero dei sindaci e consiglieri della relativa fascia (di cui alla colonna 7), troncando il relativo risultato alla terza cifra decimale e moltiplicandolo per 1.000.

PROSPETTO 1

| | (1) | (2) | (3) | (4) | (5) | (6) | (7) | (8) |
|-----------------------------|--------------------|---------------------------|-------------------------------|------------------------------|-------------------------|-------------------------------|--------------------------|------------------------|
| Fascia demografica | Popolazione legale | Valore percentuale fascia | 1° controllo soglie 45% o 35% | Ricalcolo valore percentuale | 2° controllo soglia 35% | Valore percentuale definitivo | N. sindaci e consiglieri | Indice di ponderazione |
| a) fino a 3.000 ab. | 93.761 | 26,019 | | | | 26,019 | 704 | 36 |
| b) da 3.001 a 5.000 ab. | 27.904 | 7,743 | | | | 7,743 | 91 | 85 |
| c) da 5.001 a 10.000 ab. | 32.087 | 8,904 | | | | 8,904 | 65 | 136 |
| d) da 10.001 a 30.000 ab. | 104.650 | 29,040 | | | | 29,040 | 119 | 244 |
| f) da 100.001 a 250.000 ab. | 101.952 | 28,292 | | | | 28,292 | 33 | 857 |
| Totale popolazione | 360.355 | | | | | | | |

[Handwritten signatures and initials]

5.- DETERMINAZIONE DELLA CIFRA ELETTORALE PONDERATA DI CIASCUNA LISTA

L'Ufficio elettorale, ricevuto il verbale del seggio di Novara e quello della sezione di Borgomanero, procede alla determinazione della cifra elettorale ponderata di ciascuna lista, che è data dalla somma dei voti ponderati validi, riportati da ciascuna di esse.

A tal fine l'Ufficio elettorale riporta, nel prospetto 2 allegato al presente verbale, per ogni fascia demografica, i voti di lista sommando, nel caso di sottosezioni, i voti riportati per ogni fascia demografica presso il seggio centrale e presso dette sottosezioni. Determina poi il numero dei voti ponderati di ciascuna lista, moltiplicando per ogni fascia il totale di tutti i voti validi della lista stessa per l'indice di ponderazione della relativa fascia, di cui alla colonna 8 del prospetto 1. Somma, quindi, per ciascuna lista i voti ponderati di tutte le fasce demografiche, ottenendo in tal modo le seguenti cifre elettorali ponderate:

LISTA N. 1 avente il contrassegno cerchio rosso e ottantotto stelline bianche. Dal basso: segmento circolare di colore rosso, paesaggio stilizzato verde e bianco, tre colline verdi e tre rondini in volo, le scritte NOVARA - LA PROVINCIA IN COMUNE in bianco su sfondo azzurro

cifra elettorale ponderata

N. 20799

LISTA N. 2 avente il contrassegno cerchio bordato di blu su fondo blu sfumato nel quale compare la scritta "IDENTITÀ e TERRITORIO" in stampatello di colore arancione, su due righe. Solo la lettera "e" si trova posizionata sulla sinistra, tra le due righe, in corsivo e di colore bianco. Nella parte inferiore del cerchio, su fondo bianco compare la scritta "per la" posta al centro, in corsivo e di colore blu. Disposta a semicerchio lungo il bordo compare la scritta "PROVINCIA DI NOVARA" in stampatello di colore blu

cifra elettorale ponderata

N. 47499


6.- DETERMINAZIONE DELLA CIFRA INDIVIDUALE PONDERATA DI CIASCUNO DEI CANDIDATI DI OGNI LISTA

L'Ufficio elettorale determina la cifra individuale ponderata di ciascun candidato sulla base dei voti di preferenza ponderati.

A tal fine l'Ufficio elettorale riporta, distintamente per ogni lista, nel prospetto 3 allegato al presente verbale, per ogni fascia demografica, i voti di preferenza attribuiti a ciascun candidato quali risultano dai relativi verbali sezionali, sommando, nel caso di sottosezioni, i voti di preferenza riportati da ciascun candidato per ogni fascia demografica presso il seggio centrale e presso dette sottosezioni. Determina poi i voti di preferenza ponderati ottenuti da ciascun candidato, moltiplicando per ogni fascia il totale di tutti i voti di preferenza di ciascun candidato per l'indice di ponderazione della rispettiva fascia demografica, di cui alla colonna 8 del prospetto 1. Somma, quindi, per ciascun candidato i voti di preferenza ponderati di tutte le fasce demografiche, determinando in tal modo la cifra individuale ponderata per ogni singolo candidato.

7.- DETERMINAZIONE DELLA GRADUATORIA DEI CANDIDATI DI CIASCUNA LISTA

L'Ufficio elettorale, sulla base della cifra individuale ponderata dei singoli candidati, e tenuto presente che, a parità di cifra individuale ponderata, è proclamato eletto il candidato appartenente al sesso meno rappresentato tra gli eletti della lista e in caso di ulteriore parità risulta eletto il candidato più giovane, stabilisce, per ciascuna lista, la graduatoria decrescente dei candidati come risulta dai seguenti prospetti:



Handwritten signatures and initials, including a large signature and several smaller ones, located at the bottom right of the page.

LISTA N. 1 avente il contrassegno:

cerchio rosso e ottantotto stelline bianche. Dal basso: segmento circolare di colore rosso, paesaggio stilizzato verde e bianco, tre colline verdi e tre rondini in volo, le scritte NOVARA – LA PROVINCIA IN COMUNE in bianco su sfondo azzurro

LISTA N. 2 avente il contrassegno:

cerchio bordato di blu su fondo blu sfumato nel quale compare la scritta "IDENTITÀ e TERRITORIO" in stampatello di colore arancione, su due righe. Solo la lettera "e" si trova posizionata sulla sinistra, tra le due righe, in corsivo e di colore bianco. Nella parte inferiore del cerchio, su fondo bianco compare la scritta "per la" posta al centro, in corsivo e di colore blu. Disposta a semicerchio lungo il bordo compare la scritta "PROVINCIA DI NOVARA" in stampatello di colore blu

| CANDIDATI ¹ | Cifra individuale ponderata |
|---------------------------------|-----------------------------|
| 1 ALLEGRA Emanuela (detta Mitù) | 6046 |
| 2 BARBAGLIA Angelo | 1960 |
| 3 BERNASCONE Maria Grazia | / |
| 4 BESOZZI Matteo | 3771 |
| 5 FAGGIANO Roberto Cataldo | 2438 |
| 6 NARDULLI Elena | 280 |
| 7 UBOLDI Marco | 2688 |
| 8 ZANZOLA Stefano | 2511 |

| CANDIDATI ¹ | Cifra individuale ponderata |
|-------------------------|-----------------------------|
| 1 BRICCO Andrea | 3835 |
| 2 CONTARTESE Michele | 3655 |
| 3 CRIVELLI Andrea | 5563 |
| 4 DE GRANDIS Ivan | 4635 |
| 5 FOTI Elena | 3672 |
| 6 LEONI Michela | 5446 |
| 7 MAZZA Monia Anna | 3947 |
| 8 MONFRINOLI Rosa Maria | 1405 |
| 9 NIELI Maurizio | 3536 |
| 10 PICOZZI Gaetano | 2851 |
| 11. SIBILIA Paolo | 3759 |
| 12. VICENZI Marzia | 4133 |

¹ Indicare i candidati in ordine di graduatoria decrescente, secondo la rispettiva cifra individuale ponderata.


8.- RIPARTO DEI SEGGI TRA LE LISTE

Con le cifre elettorali ponderate di ciascuna lista, determinate con le operazioni di cui al paragrafo 5, l'Ufficio elettorale procede alla determinazione del numero dei seggi di consigliere provinciale da attribuire a ciascuna di esse; a tal fine compie le seguenti operazioni:

- a) divide la cifra elettorale ponderata di ciascuna lista successivamente per 1, 2, 3, 4, ecc. fino a 12, che è il numero dei seggi di consigliere assegnato al consiglio provinciale ed ottiene i quozienti di cui prende nota nel prospetto 4 allegato al presente verbale;
- b) sceglie, tra i quozienti così ottenuti, i più alti nel numero di 12 eguale al numero dei consiglieri provinciali da eleggere, disponendoli in una graduatoria decrescente e, a parità di quoziente, nelle cifre intere e decimali, considerando quello appartenente alla lista con la maggiore cifra elettorale e, a parità di quest'ultima, procedendo per sorteggio.

La graduatoria decrescente dei quozienti, è la seguente:

- 1) 47499 lista n. 2
- 2) 23749 lista n. 2
- 3) 20799 lista n. 1
- 4) 15833 lista n. 2
- 5) 11874 lista n. 2
- 6) 10399 lista n. 1
- 7) 9499 lista n. 2
- 8) 7916 lista n. 2
- 9) 6933 lista n. 1
- 10) 6785 lista n. 2
- 11) 5937. lista n. 2
- 12) 5277..... lista n. 2

The bottom right corner of the page contains several handwritten signatures and initials in black ink. There are approximately six distinct marks, including a large, stylized signature and several smaller initials or signatures, some of which appear to be written over a horizontal line.

L'Ufficio elettorale, considerato che a ciascuna lista spettano tanti seggi di consigliere quanti sono i quozienti ad essa appartenenti compresi nella graduatoria, dichiara che:

alla lista n. 1 con il contrassegno *cerchio rosso e ottantotto stelline bianche. Dal basso: segmento circolare di colore rosso, paesaggio stilizzato verde e bianco, tre colline verdi e tre rondini in volo, le scritte NOVARA - LA PROVINCIA IN COMUNE in bianco su sfondo azzurro* che ha nella graduatoria n. 3 quozienti, spettano n. 3 consiglieri.

alla lista n. 2 con il contrassegno *cerchio bordato di blu su fondo blu sfumato nel quale compare la scritta "IDENTITÀ e TERRITORIO" in stampatello di colore arancione, su due righe. Solo la lettera "e" si trova posizionata sulla sinistra, tra le due righe, in corsivo e di colore bianco. Nella parte inferiore del cerchio, su fondo bianco compare la scritta "per la" posta al centro, in corsivo e di colore blu. Disposta a semicerchio lungo il bordo compare la scritta "PROVINCIA DI NOVARA" in stampatello di colore blu* che ha nella graduatoria n. 9 quozienti, spettano n. 9 consiglieri.

9.- PROCLAMAZIONE DEI CANDIDATI ELETTI ALLA CARICA DI CONSIGLIERE PROVINCIALE


In conformità ai risultati accertati, il Presidente dell'Ufficio elettorale, alle ore ~~11.30~~ del giorno 07.04.2019 considerando il numero dei seggi assegnati a ciascuna lista (paragrafo 8), nonché la graduatoria dei candidati alla carica di consigliere provinciale di ciascuna lista (paragrafo 7), proclama eletti consiglieri provinciali di Novara:

per la lista n. 1 avente il contrassegno *cerchio rosso e ottantotto stelline bianche. Dal basso: segmento circolare di colore rosso, paesaggio stilizzato verde e bianco, tre colline verdi e tre rondini in volo, le scritte NOVARA - LA PROVINCIA IN COMUNE in bianco su sfondo azzurro* alla quale spettano seggi n 3 i signori:

| | |
|---|------------------|
| 1 | ALLEGRA EMANUELA |
| 2 | BESOZZI MATTEO |
| 3 | UBOLDI MARCO |

per la lista n. 2. avente il contrassegno cerchio bordato di blu su fondo blu sfumato nel quale compare la scritta "IDENTITÀ e TERRITORIO" in stampatello di colore arancione, su due righe. Solo la lettera "e" si trova posizionata sulla sinistra, tra le due righe, in corsivo e di colore bianco. Nella parte inferiore del cerchio, su fondo bianco compare la scritta "per la" posta al centro, in corsivo e di colore blu. Disposta a semicerchio lungo il bordo compare la scritta "PROVINCIA DI NOVARA" in stampatello di colore blu alla quale spettano seggi n. 9 i signori:

| |
|---------------------------|
| 1 |
| CRIVELLI ANDREA |
| 2 |
| LEONI MICHELA |
| 3 |
| DE GRANDIS IVAN |
| 4 |
| VICENZI MARZIA |
| 5 |
| MAZZA MONIA ANNA |
| 6 |
| BRICCO ANDREA |
| 7 |
| SIBILIA PAOLO |
| 8 |
| FOTI ELENA |
| 9 |
| CONTARTESE MICHELE |



Successivamente, il Presidente dell'Ufficio invia notizia della proclamazione alla segreteria dell'Amministrazione provinciale, affinché ne venga data informazione agli elettori tramite pubblicazione sul sito internet della Provincia, rilasciando anche attestazione ai consiglieri provinciali proclamati eletti.

Infine, il Presidente trasmette alla Prefettura – Ufficio territoriale del Governo fotocopia del presente verbale e dei prospetti allegati.

10.- DECISIONI SU EVENTUALI INCIDENTI

Durante le operazioni descritte nei paragrafi precedenti sono sorti i seguenti incidenti, sui quali l'Ufficio elettorale ha adottato le seguenti decisioni:

- nulla -

11.- CHIUSURA E FIRMA DEL VERBALE

Il presente verbale viene letto e firmato, seduta stante, dal Presidente e dagli altri membri, dal segretario e dai rappresentanti di lista presenti.

Dopo di che l'adunanza dell'Ufficio elettorale viene sciolta.

Dr. Giacomo Rossi

Dr.ssa Marina Ravarelli

Dr.ssa Giovanna Goffredo

Dr.ssa Francesca Annunziata

Dr.ssa Sara Brugo

Dr.ssa Chiara Cellini

Dr. Alessandro Ferrera

Arch. Tiziana Masuzzo

Dr.ssa Nicoletta Molfetta

Dr.ssa Vera Occhetta

Geom. Adriano Zanetti

Geom. Massimo Rivetti

Sig.ra Valeria Tasso

Presidente dell'Ufficio elettorale

Vice Presidente dell'Ufficio elettorale

Componente effettivo

Componente effettivo

Componente effettivo

Componente effettivo

Componente effettivo

Componente effettivo

Componente effettivo

Componente effettivo

Componente effettivo

Componente effettivo

Componente effettivo

The block contains handwritten signatures corresponding to the list of names on the left. The signatures are written in black ink and are somewhat stylized. The first signature is the largest and most prominent, followed by a series of smaller signatures. The signatures are arranged in a column, one for each name listed to the left.