




















LEGENDA

TIPOLOGIA INSEDIAMENTO

-  Artigianale libero
-  Commerciale libero
-  Produttivo libero
-  Produttivo dismesso
-  Turistico-ricettivo
-  Aree insediate
-  turistico-ricettivo
-  commerciale
-  produttivo
-  da PRG
solo adottato
-  autostrade
-  alta capacità
-  viabilità statale
-  viabilità provinciale
-  tracciato ferroviario
-  aree protette
-  idrografia principale
-  laghi
-  limiti comunali

