

DURATA DELL'INCARICO DI CONSIGLIERE PROVINCIALE

Legge 56/2015, art. 1, comma 68

“Il consiglio provinciale dura in carica due anni”

Inizio del mandato: 9 gennaio 2017

Scadenza del mandato: gennaio 2019

ELEZIONE DEL CONSIGLIO PROVINCIALE


del 08 gennaio 2017

CONSIGLIO PROVINCIALE DI NOVARA

VERBALE DELLE OPERAZIONI

DELL'UFFICIO ELETTORALE

Handwritten notes and signatures in the bottom right corner, including the date 10/01/17.



**VERBALE DELLE OPERAZIONI
DELL'UFFICIO ELETTORALE****1.- INSEDIAMENTO DELL'UFFICIO ELETTORALE**


L'anno duemiladiciassette, addì 09 del mese di gennaio, alle ore 12.45, l'Ufficio elettorale per l'elezione del Consiglio provinciale di Novara si è riunito per procedere alle operazioni ad esso attribuite dalla legge 7 aprile 2014, n. 56.

Sono presenti i signori:

Dott.ssa Marina Ravarelli	<i>Presidente dell'Ufficio elettorale</i>
Dott.ssa Giovanna Goffredo	<i>Componente effettivo</i>
Dott.ssa Francesca Annunziata	<i>Componente effettivo</i>
Dott.ssa Sara Brugo	<i>Componente effettivo</i>
Dott.ssa Chiara Cellini	<i>Componente effettivo</i>
Dott. Alessandro Ferrera	<i>Componente effettivo</i>
Dott.ssa Nicoletta Molfetta	<i>Componente effettivo</i>
Dott.ssa Vera Occhetta	<i>Componente effettivo</i>
Geom. Adriano Zanetti	<i>Componente effettivo</i>
Arch. Tiziana Masuzzo	<i>Componente supplente</i>



Handwritten signatures and initials:
M A R
Uen W



2.- INTERVENTO DEI RAPPRESENTANTI DELLE LISTE

Il Presidente, accertato che sono stati designati i seguenti rappresentanti delle liste dei candidati presso il seggio centrale - e che tali rappresentanti si sono accreditati anche presso l'Ufficio elettorale prima dell'inizio degli adempimenti di cui al presente verbale - ammette ad assistere alle operazioni dell'Ufficio medesimo:

Lista n. 1:	Lista n. 2:	Lista n. 3:
LA PROVINCIA IN COMUNE	LA PROVINCIA DEI COMUNI	PROVINCIA PROTAGONISTA
Rappresentante effettivo Moalli Marta	Rappresentante effettivo ---	Rappresentante effettivo Crivelli Andrea
Rappresentante supplente Stilo Massimo		Rappresentante supplente Franzinelli Mauro


3.- EVENTUALI RECLAMI E CORREZIONE MERI ERRORI MATERIALI

L'Ufficio elettorale procede ad esaminare gli eventuali reclami e contestazioni sulle operazioni del seggio centrale, nonché alla correzione degli eventuali meri errori materiali che sono intervenuti nella compilazione dei verbali del seggio centrale, decidendo come di seguito:

- nulla -



Handwritten signatures and initials in the bottom right corner, including names like 'M', 'V', 'D', 'R', 'A', 'W', 'A', 'S'.




4.- DETERMINAZIONE DELL'INDICE DI PONDERAZIONE

L'Ufficio elettorale prende atto della determinazione dell'indice di ponderazione per ciascuna delle fasce demografiche, determinato come segue:

- 1) individua i comuni della provincia appartenenti alle diverse fasce demografiche e per ciascuna fascia somma la popolazione (quale risulta dall'ultimo censimento ufficiale) dei comuni appartenenti alla fascia e riporta, nella colonna 1 del prospetto 1 che segue, i relativi dati, con il totale della popolazione della provincia;
- 2) calcola, per ciascuna delle fasce demografiche, il valore percentuale, troncato alla terza cifra decimale, del rapporto tra la popolazione di ogni fascia demografica e la suddetta popolazione della provincia e lo riporta nella colonna 2 del prospetto 1;
- 3) verifica se il valore percentuale della popolazione di un comune sulla suddetta popolazione della provincia sia maggiore di 45. Non ricorrendo tale circostanza l'Ufficio non procede alle operazioni che andrebbero conseguentemente effettuate (il valore percentuale della fascia di appartenenza del comune è ridotto a 45, assegnando in aumento il valore percentuale eccedente tra le altre fasce cui non appartiene detto comune, ripartendolo tra queste in misura proporzionale alla rispettiva popolazione. Verifica, successivamente, se il valore percentuale, eventualmente come sopra rideterminato, riferito ad una o più fasce demografiche sia maggiore di 35, riducendolo, in tal caso, a tale cifra, e considerando che da tale riduzione deve essere esclusa la fascia demografica cui appartiene il comune con il valore percentuale originariamente superiore a 45. Assegna, quindi, il valore percentuale eccedente in aumento al valore percentuale delle altre fasce demografiche, ripartendolo tra queste in proporzione alla rispettiva popolazione in modo che nessuna di esse superi comunque la cifra di 35, escludendo sempre la fascia demografica cui appartiene il comune il cui valore percentuale superava originariamente 45, ripetendo l'operazione ogni qualvolta il valore percentuale ricalcolato per ogni fascia demografica superi la cifra di 35. L'Ufficio riporta nelle colonne 3, 4, 5 e 6 del prospetto 1 l'esito di tali operazioni, troncando i valori decimali alla terza cifra decimale);
- 4) determina per ciascuna fascia demografica il numero complessivo dei sindaci e dei consiglieri al momento delle elezioni e li indica nella colonna 7 del medesimo prospetto 1;
- 5) determina, infine, riportandolo nella colonna 8, l'indice di ponderazione di ciascuna fascia demografica; a tal fine divide il valore percentuale definitivo di ogni fascia (di cui alla colonna 6) per il numero dei sindaci e consiglieri della relativa fascia (di cui alla colonna 7), troncando il relativo risultato alla terza cifra decimale e moltiplicandolo per 1.000.



Handwritten signatures and initials, including 'M. L.', 'P. R.', and 'W. P.'.




PROSPETTO I

	(1)	(2)	(3)	(4)	(5)	(6)	(7)	(8)
Fascia demografica	Popolazione legale	Valore percentuale fascia	1° controllo soglie 45% o 35%	Ricalcolo valore percentuale	2° controllo soglia 35%	Valore percentuale definitivo	N. sindaci e consiglieri	Indice di ponderazione
a) fino a 3.000 ab.	94.378	25,904				25,904	695	37
b) da 3.001 a 5.000 ab.	31.265	8,581				8,581	104	82
c) da 5.001 a 10.000 ab.	32.087	8,807				8,807	60	146
d) da 10.001 a 30.000 ab.	104.650	28,723				28,723	119	241
f) da 100.001 a 250.000 ab.	101.952	27,983				27,983	33	847
Totale popolazione	364.332							

SECRETARI

Handwritten signatures and initials:
 M. L. [initials]
 M. B. [initials]
 M. D. [initials]
 M. W. [initials]




5.- DETERMINAZIONE DELLA CIFRA ELETTORALE PONDERATA DI CIASCUNA LISTA

L'Ufficio elettorale, ricevuto il verbale del seggio centrale, procede alla determinazione della cifra elettorale ponderata di ciascuna lista, che è data dalla somma dei voti ponderati validi, riportati da ciascuna di esse.

A tal fine l'Ufficio elettorale riporta, nel prospetto 2 allegato al presente verbale, per ogni fascia demografica, i voti di lista. Determina poi il numero dei voti ponderati di ciascuna lista, moltiplicando per ogni fascia il totale di tutti i voti validi della lista stessa per l'indice di ponderazione della relativa fascia, di cui alla colonna 8 del prospetto 1. Somma, quindi, per ciascuna lista i voti ponderati di tutte le fasce demografiche, ottenendo in tal modo le seguenti cifre elettorali ponderate:

<p>LISTA N. 1 avente il contrassegno: un cerchio rosso e 88 stelline bianche, un paesaggio stilizzato verde e bianco, tre colline verdi e tre rondini in volo e le scritte "NOVARA" e "LA PROVINCIA IN COMUNE" in bianco su sfondo azzurro sfumato. Nella parte inferiore del cerchio una sezione di colore rosso.</p> <p>cifra elettorale ponderata</p>	25555
<p>LISTA N. 2 avente il contrassegno: un cerchio di colore azzurro con sfondo bianco che racchiude la scritta "LA PROVINCIA DEI COMUNI" anch'essa di colore azzurro.</p> <p>cifra elettorale ponderata</p>	18085
<p>LISTA N. 3 avente il contrassegno: un cerchio con bordo nero la metà superiore azzurra con la scritta PROVINCIA e la metà inferiore verde con la scritta PROTAGONISTA</p> <p>cifra elettorale ponderata</p>	34445

Handwritten signatures and initials:
 M. G. R.
 W.
 RA




6.- DETERMINAZIONE DELLA CIFRA INDIVIDUALE PONDERATA DI CIASCUNO DEI CANDIDATI DI OGNI LISTA


L'Ufficio elettorale determina la cifra individuale ponderata di ciascun candidato sulla base dei voti di preferenza ponderati.

A tal fine l'Ufficio elettorale riporta, distintamente per ogni lista, nel prospetto 3 allegato al presente verbale, per ogni fascia demografica, i voti di preferenza attribuiti a ciascun candidato sommando i voti di preferenza riportati da ciascun candidato per ogni fascia demografica presso il seggio centrale. Determina poi i voti di preferenza ponderati ottenuti da ciascun candidato, moltiplicando per ogni fascia il totale di tutti i voti di preferenza di ciascun candidato per l'indice di ponderazione della rispettiva fascia demografica, di cui alla colonna 8 del prospetto 1. Somma, quindi, per ciascun candidato i voti di preferenza ponderati di tutte le fasce demografiche, determinando in tal modo la cifra individuale ponderata per ogni singolo candidato.

7.- DETERMINAZIONE DELLA GRADUATORIA DEI CANDIDATI DI CIASCUNA LISTA

L'Ufficio elettorale, sulla base della cifra individuale ponderata dei singoli candidati, e tenuto presente che, a parità di cifra individuale ponderata, è proclamato eletto il candidato appartenente al sesso meno rappresentato tra gli eletti della lista e in caso di ulteriore parità risulta eletto il candidato più giovane, stabilisce, per ciascuna lista, la graduatoria decrescente dei candidati come risulta dai seguenti prospetti:






LISTA N. 1 avente il contrassegno:

un cerchio rosso e 88 stelline bianche, un paesaggio stilizzato verde e bianco, tre colline verdi e tre rondini in volo e le scritte "NOVARA" e "LA PROVINCIA IN COMUNE" in bianco su sfondo azzurro sfumato. Nella parte inferiore del cerchio una sezione di colore rosso


CANDIDATI ¹	Cifra individuale ponderata
1 Noro Laura Maria Luisa	5.723
2 Allegra Emanuela detta Milu'	5.197
3 Cremona Giuseppe	4.439
4 Zanzola Stefano	4.434
5 Uboldi Marco	1.256
6 Gnemmi Claudia	1.046
7 Vedovato Lorena	878
8 Giuliani Riccardo	791
9 Albra Elisa	241
10 Bernascone Maria Grazia	185
11 Platini Maria Antonia	148
12 Occhetta Paola	0

¹ Indicare i candidati in ordine di graduatoria decrescente, secondo la rispettiva cifra individuale ponderata.



 M W R


 con el



LISTA N. 2 avente il contrassegno:

un cerchio di colore azzurro con sfondo bianco che racchiude la scritta "LA PROVINCIA DEI COMUNI" anch'essa di colore azzurro

CANDIDATI ¹	Cifra individuale ponderata
1 Bertone Enrico	4.591
2 Zanetta Elisa Lucia	3.757
3 Sibia Paolo	2.063
4 Maggeni Fabio	1.825
5 Pilone Alberto	987
6 Bacchetta Alessia	931
7 Monfrinoli Rosa Maria	871
8 Minniti Enrico	629
9 Tosi Simone	497
10 Crolla Luigino	370
11 Ceraso Antonio	296
12 Albanese Alessandro	292



¹ Indicare i candidati in ordine di graduatoria decrescente, secondo la rispettiva cifra individuale ponderata.

Handwritten signatures and initials, including 'M', 'd', 'R', 'W', and 'PF'.

~~_____~~



LISTA N. 3 avente il contrassegno:

un cerchio con bordo nero la meta' superiore
azzurra con la scritta PROVINCIA e la meta'
inferiore verde con la scritta
PROTAGONISTA

CANDIDATI¹	Cifra individuale ponderata
1 De Grandis Ivan	5.477
2 Marcassa Massimo	4.181
3 Crivelli Andrea	3.666
4 Leoni Michela	3.543
5 Piantanida Luca	3.499
6 Franzinelli Mauro	3.425
7 Mazza Monia	3.257
8 Vicenzi Marzia	2.111
9 Carnevale Luigi	2.052
10 Bricco Mauro	1.680
11 Norbiato Renzo	1.250
12 Pastore Simona	0

¹ Indicare i candidati in ordine di graduatoria decrescente, secondo la rispettiva cifra individuale ponderata.

h
4
AR
W
alla
AF



8.- RIPARTO DEI SEGGI TRA LE LISTE

Con le cifre elettorali ponderate di ciascuna lista, determinate con le operazioni di cui al paragrafo 5, l'Ufficio elettorale procede alla determinazione del numero dei seggi di consigliere provinciale da attribuire a ciascuna di esse; a tal fine compie le seguenti operazioni:


- a) divide la cifra elettorale ponderata di ciascuna lista successivamente per 1, 2, 3, 4, ecc. fino a 12, che è il numero dei seggi di consigliere assegnato al consiglio provinciale ed ottiene i quozienti di cui prende nota nel prospetto 4 allegato al presente verbale;
- b) sceglie, tra i quozienti così ottenuti, i più alti nel numero di 12 eguale al numero dei consiglieri provinciali da eleggere, disponendoli in una graduatoria decrescente e, a parità di quoziente, nelle cifre intere e decimali, considerando quello appartenente alla lista con la maggiore cifra elettorale e, a parità di quest'ultima, procedendo per sorteggio.

La graduatoria decrescente dei quozienti, è la seguente:

34.445	Lista 3
25.555	Lista 1
18.085	Lista 2
17.222,5	Lista 3
12.777,5	Lista 1
11.481,667	Lista 3
9.042,5	Lista 2
8.611,25	Lista 3
8.518,33	Lista 1
6.889	Lista 3
6.388,75	Lista 1
6.028,333	Lista 2

VERBALE

13. ✓ ll
 14 ✓ R
 15 ✓ 10
 16 ✓ R



L'Ufficio elettorale, considerato che a ciascuna lista spettano tanti seggi di consigliere quanti sono i quozienti ad essa appartenenti compresi nella graduatoria, dichiara che:

alla lista n. 1 con il contrassegno un cerchio rosso e 88 stelline bianche, un paesaggio stilizzato verde e bianco, tre colline verdi e tre rondini in volo e le scritte "NOVARA" e "LA PROVINCIA IN COMUNE" in bianco su sfondo azzurro sfumato. Nella parte inferiore del cerchio una sezione di colore rosso, che ha nella graduatoria n. 4 quozienti, spettano n. 4 consiglieri.

alla lista n. 2 con il contrassegno un cerchio di colore azzurro con sfondo bianco che racchiude la scritta "LA PROVINCIA DEI COMUNI" anch'essa di colore azzurro, che ha nella graduatoria n. 3 quozienti, spettano n. 3 consiglieri.


alla lista n. 3 con il contrassegno un cerchio con bordo nero la metà superiore azzurra con la scritta PROVINCIA e la metà inferiore verde con la scritta PROTAGONISTA, che ha nella graduatoria n. 5 quozienti, spettano n. 5 consiglieri

9.- PROCLAMAZIONE DEI CANDIDATI ELETTI ALLA CARICA DI CONSIGLIERE PROVINCIALE

In conformità ai risultati accertati, il Presidente dell'Ufficio elettorale, alle ore 15.20 del giorno 09.01.2017, considerando il numero dei seggi assegnati a ciascuna lista (paragrafo 8), nonché la graduatoria dei candidati alla carica di consigliere provinciale di ciascuna lista (paragrafo 7), proclama eletti consiglieri provinciali di Novara:

per la lista n. 1 avente il contrassegno un cerchio rosso e 88 stelline bianche, un paesaggio stilizzato verde e bianco, tre colline verdi e tre rondini in volo e le scritte "NOVARA" e "LA PROVINCIA IN COMUNE" in bianco su sfondo azzurro sfumato. Nella parte inferiore del cerchio una sezione di colore rosso, alla quale spettano seggi n. 4 i signori:

Noro Laura Maria Luisa
Allegra Emanuela detta Milu'
Cremona Giuseppe
Zanzola Stefano



per la lista n. 2. avente il contrassegno un cerchio di colore azzurro con sfondo bianco che racchiude la scritta "LA PROVINCIA DEI COMUNI" anch'essa di colore azzurro alla quale spettano n. 3 seggi i signori:

Bertone Enrico
Zanetta Elisa Lucia
Sibilia Paolo

per la lista n. 3. avente il contrassegno un cerchio con bordo nero la meta' superiore azzurra con la scritta PROVINCIA e la meta' inferiore verde con la scritta PROTAGONISTA alla quale spettano n. 5 seggi i signori:

De Grandis Ivan
Marcassa Massimo
Crivelli Andrea
Leoni Michela
Piantanida Luca

Successivamente, il Presidente dell'Ufficio invia notizia della proclamazione alla Segreteria dell'Amministrazione provinciale, affinché ne venga data informazione agli elettori tramite pubblicazione sul sito internet della Provincia.


Infine, il Presidente trasmette immediatamente alla Prefettura – Ufficio territoriale del Governo fotocopia del presente verbale e dei prospetti allegati.


10.- DECISIONI SU EVENTUALI INCIDENTI

Durante le operazioni descritte nei paragrafi precedenti sono sorti i seguenti incidenti, sui quali l'Ufficio elettorale ha adottato le seguenti decisioni:

- nulla -

11.- CHIUSURA E FIRMA DEL VERBALE
















PROVINCIA

Il presente verbale viene letto e firmato, seduta stante, dal Presidente e dagli altri membri, dal segretario e dai rappresentanti di lista presenti.


Dopo di che l'adunanza dell'Ufficio elettorale viene sciolta.

Dott.ssa Marina Ravarelli	Presidente dell'Ufficio elettorale	
Dott.ssa Giovanna Goffredo	Componente effettivo	
Dott.ssa Francesca Annunziata	Componente effettivo	
Dott.ssa Sara Brugo	Componente effettivo	
Dott.ssa Chiara Cellini	Componente effettivo	
Dott. Alessandro Ferrera	Componente effettivo	
Dott.ssa Nicoletta Molfetta	Componente effettivo	
Dott.ssa Vera Occhetta	Componente effettivo	
Geom. Adriano Zanetti	Componente effettivo	
Arch. Tiziana Masuzzo	Componente supplente	





ELEZIONE DEL CONSIGLIO PROVINCIALE
DI NOVARA.....




Prospetto 2

Handwritten signatures and initials.

PROSPETTO DELLE CIFRE ELETTORALI PONDERATE DI LISTA

Fascia demografica	Seggio centrale/ sottosezioni	Indice di ponderazione (colonna 8 prospetto 1 - par. 4)	Lista n. 1 - denominata "LA PROVINCIA IN COMUNE"		Lista n. 2 - denominata "LA PROVINCIA DEI COMUNI"		Lista n. 3 - denominata "PROVINCIA PROTAGONISTA"	
			Voti	Voti ponderati	Voti	Voti ponderati	Voti	Voti ponderati
Fascia a) fino a 3.000 abitanti	Seggio centrale	37	171	6.326	130	4.810	106	3.922
	Sottosezione 1							
	Sottosezione 2							
	Sottosezione 3							
	Totale fascia a)	37						
Fascia b) da 3.001 a 5.000 abitanti	Seggio centrale	82	27	2217	26	2.132	9	738
	Sottosezione 1							
	Sottosezione 2							
	Sottosezione 3							
	Totale fascia b)	82						
Fascia c) da 5.001 a 10.000 abitanti	Seggio centrale	146	19	2774	16	2.336	17	2.482
	Sottosezione 1							
	Sottosezione 2							
	Sottosezione 3							
	Totale fascia c)	146						
Fascia d) da 10.001 a 30.000 abitanti	Seggio centrale	241	38	9.158	26	6.266	43	10.363
	Sottosezione 1							
	Sottosezione 2							
	Sottosezione 3							
	Totale fascia d)	241						
Fascia e) da 30.001 a 100.000 abitanti	Seggio centrale							
	Sottosezione 1							
	Sottosezione 2							
	Sottosezione 3							
	Totale fascia e)							
Fascia f) da 100.001 a 250.000 abitanti	Seggio centrale	847	6	5.082	3	2.541	20	16.940
	Sottosezione 1							
	Sottosezione 2							
	Sottosezione 3							
	Totale fascia f)	847						
Fascia g) da 250.001 a 500.000 abitanti	Seggio centrale							
	Sottosezione 1							
	Sottosezione 2							
	Sottosezione 3							
	Totale fascia g)							
Fascia h) da 500.001 a 1.000.000 di abitanti	Seggio centrale							
	Sottosezione 1							
	Sottosezione 2							
	Sottosezione 3							
	Totale fascia h)							
Fascia i) superiore a 1.000.000 di abitanti	Seggio centrale							
	Sottosezione 1							
	Sottosezione 2							
	Sottosezione 3							
	Totale fascia i)							
CIFRA ELETTORALE PONDERATA			261	25.555	201	18.085	195	34.445





PROSPETTO DELLE CIFRE INDIVIDUALI PONDERATE DEI CANDIDATI DI LISTA

LISTA n. 1 "LA PROVINCIA IN COMUNE"

Fascia demografica	Seggio centrale/ sottosezioni	Indice di ponderazione (colonna 8 prospetto 1 - par. 4)	Candidato ALLEGRA Emanuela		Candidato CREMONA Giuseppe		Candidato NORO Laura Maria Luisa		Candidato ALBERA Elisa		Candidato BERNASCONI Maria Grazia		Candidato GIULIANI Riccardo		Candidato GNEMMI Claudia		Candidato OCCHETTA Paola		Candidato PLATINI Maria Antonia		Candidato UBOLDI Marco		Candidato VEDOVATO Lorena		Candidato ZANZOLA Stefano		
			Voti di preferenza	Voti di preferenza ponderati	Voti di preferenza	Voti di preferenza ponderati	Voti di preferenza	Voti di preferenza ponderati	Voti di preferenza	Voti di preferenza ponderati	Voti di preferenza	Voti di preferenza ponderati	Voti di preferenza	Voti di preferenza ponderati	Voti di preferenza	Voti di preferenza ponderati	Voti di preferenza	Voti di preferenza ponderati	Voti di preferenza	Voti di preferenza ponderati	Voti di preferenza	Voti di preferenza ponderati	Voti di preferenza	Voti di preferenza ponderati	Voti di preferenza	Voti di preferenza ponderati	
Fascia a) fino a 3.000 abitanti	Seggio centrale	37	20	740	28	1036	53	1961			5	185	13	481					4	148			15	555	15	555	
	Sottosezione 1																										
	Sottosezione 2																										
	Sottosezione 3																										
	Totale fascia a)	37	20	740	28	1036	53	1961			5	185	13	481					4	148			15	555	15	555	
Fascia b) da 3.001 a 5.000 abitanti	Seggio centrale	82	6	492			14	1148					2	164	1	82									82	1	82
	Sottosezione 1																										
	Sottosezione 2																										
	Sottosezione 3																										
	Totale fascia b)	82	6	492			14	1148					2	164	1	82									82	1	82
Fascia c) da 5.001 a 10.000 abitanti	Seggio centrale	146	4	584	1	146	8	1168					1	146								2	292			2	292
	Sottosezione 1																										
	Sottosezione 2																										
	Sottosezione 3																										
	Totale fascia c)	146	4	584	1	146	8	1168					1	146								2	292			2	292
Fascia d) da 10.001 a 30.000 abitanti	Seggio centrale	241	1	146	8	1168					1	146							2	292			2	292	4	964	
	Sottosezione 1																										
	Sottosezione 2																										
	Sottosezione 3																										
	Totale fascia d)	241	1	146	8	1168					1	146							2	292			2	292	4	964	
Fascia e) da 30.001 a 100.000 abitanti	Seggio centrale																										
	Sottosezione 1																										
	Sottosezione 2																										
	Sottosezione 3																										
	Totale fascia e)																										
Fascia f) da 100.001 a 250.000 abitanti	Seggio centrale	847	2	1694	1	847																			3	2541	
	Sottosezione 1																										
	Sottosezione 2																										
	Sottosezione 3																										
	Totale fascia f)	847	2	1694	1	847																			3	2541	
Fascia g) da 250.001 a 500.000 abitanti	Seggio centrale																										
	Sottosezione 1																										
	Sottosezione 2																										
	Sottosezione 3																										
	Totale fascia g)																										
Fascia h) da 500.001 a 1.000.000 di abitanti	Seggio centrale																										
	Sottosezione 1																										
	Sottosezione 2																										
	Sottosezione 3																										
	Totale fascia h)																										
Fascia i) superiore a 1.000.000 di abitanti	Seggio centrale																										
	Sottosezione 1																										
	Sottosezione 2																										
	Sottosezione 3																										
	Totale fascia i)																										
CIFRA INDIVIDUALE PONDERATA				5.197		4.439		5.723		241		185		791		1.046				148		1.256		878		4434	



Handwritten signatures and initials, including 'W R' and 'M'.





PROSPETTO DELLE CIFRE INDIVIDUALI PONDERATE DEI CANDIDATI DI LISTA

LISTA n. 2 "LA PROVINCIA DEI COMUNI"

Fascia demografica	Seggio centrale/ sottosezioni	Indice di ponderazione (colonna 8 prospetto 1 - par. 4)	Candidato ALBANESE Alessandro		Candidato BACCHETTA Alessia		Candidato BERTONE Enrico		Candidato CERASO Antonio		Candidato CROLLA Luigino		Candidato MAGGENI Fabio		Candidato MINNITI Enrico		Candidato MONFRINOLI Rosa Maria		Candidato PILONE Alberto		Candidato SIBILIA Paolo		Candidato TOSI Simone		Candidato ZANETTA Elisa Lucia	
			Voti di preferenza	Voti di preferenza ponderati	Voti di preferenza	Voti di preferenza ponderati	Voti di preferenza	Voti di preferenza ponderati	Voti di preferenza	Voti di preferenza ponderati	Voti di preferenza	Voti di preferenza ponderati	Voti di preferenza	Voti di preferenza ponderati	Voti di preferenza	Voti di preferenza ponderati	Voti di preferenza	Voti di preferenza ponderati	Voti di preferenza	Voti di preferenza ponderati	Voti di preferenza	Voti di preferenza ponderati	Voti di preferenza	Voti di preferenza ponderati	Voti di preferenza	Voti di preferenza ponderati
Fascia a) fino a 3.000 abitanti	Seggio centrale	37			3	111	34	1258	8	296	10	370	14	518	17	629	4	148	3	111	4	148	9	333	6	222
	Sottosezione 1																									
	Sottosezione 2																									
	Sottosezione 3																									
Totale fascia a)		37			3	111	34	1258	8	296	10	370	14	518	17	629	4	148	3	111	4	148	9	333	6	222
Fascia b) da 3.001 a 5.000 abitanti	Seggio centrale	82			10	820	2	164												1	82	2	164	9	738	
	Sottosezione 1																									
	Sottosezione 2																									
	Sottosezione 3																									
Totale fascia b)		82			10	820	2	164												1	82	2	164	9	738	
Fascia c) da 5.001 a 10.000 abitanti	Seggio centrale	146	2	292			1	146					4	584					6	876	1	146		1	146	
	Sottosezione 1																									
	Sottosezione 2																									
	Sottosezione 3																									
Totale fascia c)		146	2	292			1	146					4	584					6	876	1	146		1	146	
Fascia d) da 10.001 a 30.000 abitanti	Seggio centrale	241					2	482					3	723			3	723			7	1.687		11	2651	
	Sottosezione 1																									
	Sottosezione 2																									
	Sottosezione 3																									
Totale fascia d)		241				2	482					3	723			3	723			7	1.687		11	2651		
Fascia e) da 30.001 a 100.000 abitanti	Seggio centrale																									
	Sottosezione 1																									
	Sottosezione 2																									
	Sottosezione 3																									
Totale fascia e)																										
Fascia f) da 100.001 a 250.000 abitanti	Seggio centrale	847					3	2.541																		
	Sottosezione 1																									
	Sottosezione 2																									
	Sottosezione 3																									
Totale fascia f)		847				3	2.541																			
Fascia g) da 250.001 a 500.000 abitanti	Seggio centrale																									
	Sottosezione 1																									
	Sottosezione 2																									
	Sottosezione 3																									
Totale fascia g)																										
Fascia h) da 500.001 a 1.000.000 di abitanti	Seggio centrale																									
	Sottosezione 1																									
	Sottosezione 2																									
	Sottosezione 3																									
Totale fascia h)																										
Fascia i) superiore a 1.000.000 di abitanti	Seggio centrale																									
	Sottosezione 1																									
	Sottosezione 2																									
	Sottosezione 3																									
Totale fascia i)																										
CIFRA INDIVIDUALE PONDERATA				292	931		4.591		296		370		1.825		629		871		987		2.063		497		3757	




Handwritten signatures and initials, including a large 'M' and other illegible marks.





PROSPETTO DELLE CIFRE INDIVIDUALI PONDERATE DEI CANDIDATI DI LISTA

LISTA n. 3 "PROVINCIA PROTAGONISTA"

Fascia demografica	Seggio centrale/ sottosezioni	Indice di ponderazione (colonna 8 prospetto 1 - par. 4)	Candidato BRICCO Mauro		Candidato CARNEVALE Luigi		Candidato CRIVELLI Andrea		Candidato DE GRANDIS Ivan		Candidato FRANZINELLI Mauro		Candidato LEONI Michela		Candidato MARCASSA Massimo		Candidato MAZZA Monia		Candidato NORBIATO Renzo		Candidato PASTORE Simona		Candidato PIANTRANIDA Luca		Candidato VICENZI Marzia	
			Voti di preferenza	Voti di preferenza ponderati	Voti di preferenza	Voti di preferenza ponderati	Voti di preferenza	Voti di preferenza ponderati	Voti di preferenza	Voti di preferenza ponderati	Voti di preferenza	Voti di preferenza ponderati	Voti di preferenza	Voti di preferenza ponderati	Voti di preferenza	Voti di preferenza ponderati	Voti di preferenza	Voti di preferenza ponderati	Voti di preferenza	Voti di preferenza ponderati	Voti di preferenza	Voti di preferenza ponderati	Voti di preferenza	Voti di preferenza ponderati	Voti di preferenza	Voti di preferenza ponderati
Fascia a) fino a 3.000 abitanti	Seggio centrale	37	1	37			1	37	1	37	1	37	16	592	16	592			18	666			3	111	43	1.591
	Sottosezione 1																									
	Sottosezione 2																									
	Sottosezione 3																									
	Totale fascia a)	37	1	37			1	37	1	37	1	37	16	592	16	592			18	666			3	111	43	1.591
Fascia b) da 3.001 a 5.000 abitanti	Seggio centrale	82											5	410	2	164									1	82
	Sottosezione 1																									
	Sottosezione 2																									
	Sottosezione 3																									
	Totale fascia b)	82											5	410	2	164									1	82
Fascia c) da 5.001 a 10.000 abitanti	Seggio centrale	146	3	438			5	730							2	292			4	584					3	438
	Sottosezione 1																									
	Sottosezione 2																									
	Sottosezione 3																									
	Totale fascia c)	146	3	438			5	730							2	292			4	584					3	438
Fascia d) da 10.001 a 30.000 abitanti	Seggio centrale	241	5	1.205	5	1205	5	1205	5	1.205					13	3133	10	2.410								
	Sottosezione 1																									
	Sottosezione 2																									
	Sottosezione 3																									
	Totale fascia d)	241	5	1.205	5	1205	5	1205	5	1.205					13	3133	10	2.410								
Fascia e) da 30.001 a 100.000 abitanti	Seggio centrale																									
	Sottosezione 1																									
	Sottosezione 2																									
	Sottosezione 3																									
	Totale fascia e)																									
Fascia f) da 100.001 a 250.000 abitanti	Seggio centrale	847			1	847	2	1.694	5	4235	4	3388	3	2541			1	847					4	3.388		
	Sottosezione 1																									
	Sottosezione 2																									
	Sottosezione 3																									
	Totale fascia f)	847			1	847	2	1.694	5	4235	4	3388	3	2541			1	847				4	3.388			
Fascia g) da 250.001 a 500.000 abitanti	Seggio centrale																									
	Sottosezione 1																									
	Sottosezione 2																									
	Sottosezione 3																									
	Totale fascia g)																									
Fascia h) da 500.001 a 1.000.000 di abitanti	Seggio centrale																									
	Sottosezione 1																									
	Sottosezione 2																									
	Sottosezione 3																									
	Totale fascia h)																									
Fascia i) superiore a 1.000.000 di abitanti	Seggio centrale																									
	Sottosezione 1																									
	Sottosezione 2																									
	Sottosezione 3																									
	Totale fascia i)																									
CIFRA INDIVIDUALE PONDERATA				1.680		2.052		3.666		5.477		3.425		3.543		4.181		3.257		1.250			3.499		2111	



Handwritten signatures and initials, including 'A. V.', 'M.', and 'R.', along with other illegible marks.




ELEZIONE DEL CONSIGLIO PROVINCIALE

I. Novara

DIPARTO DEI SEGGI - TABELLA DEI QUOZIENTI

	Lista n. 1	Lista n. 2	Lista n. 3	Lista n. 4
	La provincia in comune	La Provincia dei comuni	Provincia Protagonista
1	25.555,000	18.085,000	34.445,000	
2	12.777,500	9.042,500	17.222,500	
3	8.518,330	6.028,333	11.481,667	
4	6.388,750	4.521,250	8.611,250	
5	5.111,000	3.617,000	6.889,000	
6	4.259,167	3.014,167	5.740,833	
7	3.650,714	2.583,571	4.920,714	
8	3.194,375	2.260,625	4.305,625	
9	2.839,444	2.009,444	3.827,222	
10	2.555,500	1.808,500	3.444,500	
11	2.323,182	1.644,091	3.131,364	
12	2.129,583	1.507,083	2.870,417	
13				
14				
15				
16				



Handwritten signatures and initials, including 'H ll', 'K', and 'PP'.

